



决策信息参考



目 录

CONTENT

一

热点解读

二

宏观数据

三

政策法规&重大会议

四

资本市场

五

财经新闻



4月10日，中共中央、国务院发布《中共中央、国务院关于加快建设全国统一大市场的意见》（以下简称《意见》），《意见》对全国统一市场建设进行了顶层设计。

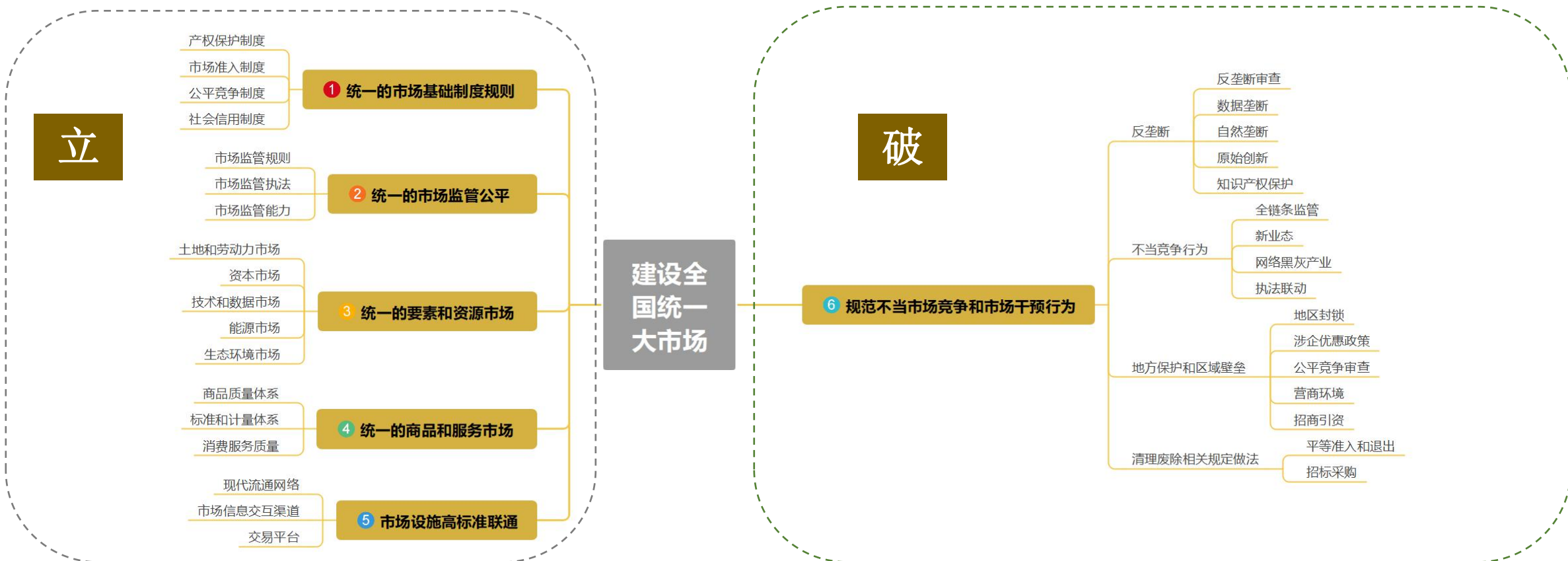
- **全国统一大市场不是“自我封闭”的统一市场。**建设全国统一大市场不能把眼光局限在国内，需要胸怀两个大局，利用好两个市场两种资源，秉承开放思维从市场规则、基础设施等方面加强与全球市场联通。**其次，全国统一大市场不是“铁板一块”的统一市场。**建设全国统一大市场不是不顾区域差异、忽视经济规律在所有领域搞“一刀切”，而是要允许各地发挥比较优势，开展差异化竞争。**第三，全国统一大市场不是“一蹴而就”的统一市场。**全国统一大市场的建设是一个循序渐进的过程。
- **统一市场的建立目前仍存在阻碍，中央定调将解决突出问题。**习总书记在2021年12月曾指出“我国市场体系仍然存在制度规则不够统一、要素资源流动不畅、地方保护和市场分割等突出问题”。此次中央和国务院发文，一是从政治高度再次明确了建设全国大市场的重要性和紧迫性；二是从体制角度明确提出完善激励约束机制，优化部委间以及地方政府协调机制，着力解决地方保护主义问题，扩大商品要素流通范围。
- **优先推进区域协作，逐步复制推广。**《意见》提出优先推进区域协作，鼓励**京津冀、长三角、粤港澳大湾区以及成渝地区双城经济圈、长江中游城市群**等区域在结合区域战略的同时优先开展区域一体化建设工作，待形成良好工作效果和经验的基础上逐步复制推广。



热点解读——立破并举，加快建设全国统一大市场



■ **问题导向 立破并举。**加快建设全国统一大市场要用“立破并举”的“加减法”来破除各种自我小循环和地区封锁，使生产、分配、流通、消费各环节更加畅通，达到“乘法”的效果。





2022年4月18日，国家统计局发布2022年一季度国民经济运行情况系列数据。

国家统计局：一季度国民经济开局总体平稳

GDP增速符合预期

初步核算，一季度国内生产总值（GDP）27.01万亿元，按不变价格计算，同比增长4.8%，相比上年Q4的4%回升。环比季调增长1.3%，相比上年Q4的1.5%有所回落。

投资规模扩大，稳增长政策效果显现

一季度固定资产投资同比增速9.3%，其中基础设施投资增速为8.5%，制造业投资增速保持高位15.6%，房地产开发投资增速下探0.7%。

CPI温和上涨 PPI涨幅高位回落。

消费领域价格温和上涨，CPI同比上涨1.1%，总体处于温和上涨区间。生产领域价格涨幅高位回落，PPI同比上涨8.7%，涨幅比去年四季度回落3.5个百分点。

生产端：二产回升明显，三产压力加大

Q1 一、二、三产业分别增长6.0%（前值6.4%）、5.8%（前值2.5%）、4.0%（前值4.6%），二产回升明显，主要是上游产品涨价、稳价保供政策驱动上游产业生产加快，以及产业升级趋势带动装备制造业、高技术制造业增长较快。三产回落较多。

社零总额：Q1同比+3.3%，3月同比-3.5%

3月社零同比增长-3.5%（前值6.7%），下滑10.2个百分点，既有疫情的原因，也有基数走高的影响，3年复合增速由4.4%下行1.5个百分点至2.9%。其中，餐饮下滑较大，同比增速由8.9%回落至-16.4%，商品中必选类的粮油食品、饮料、医药增速回升，其余全部回落。

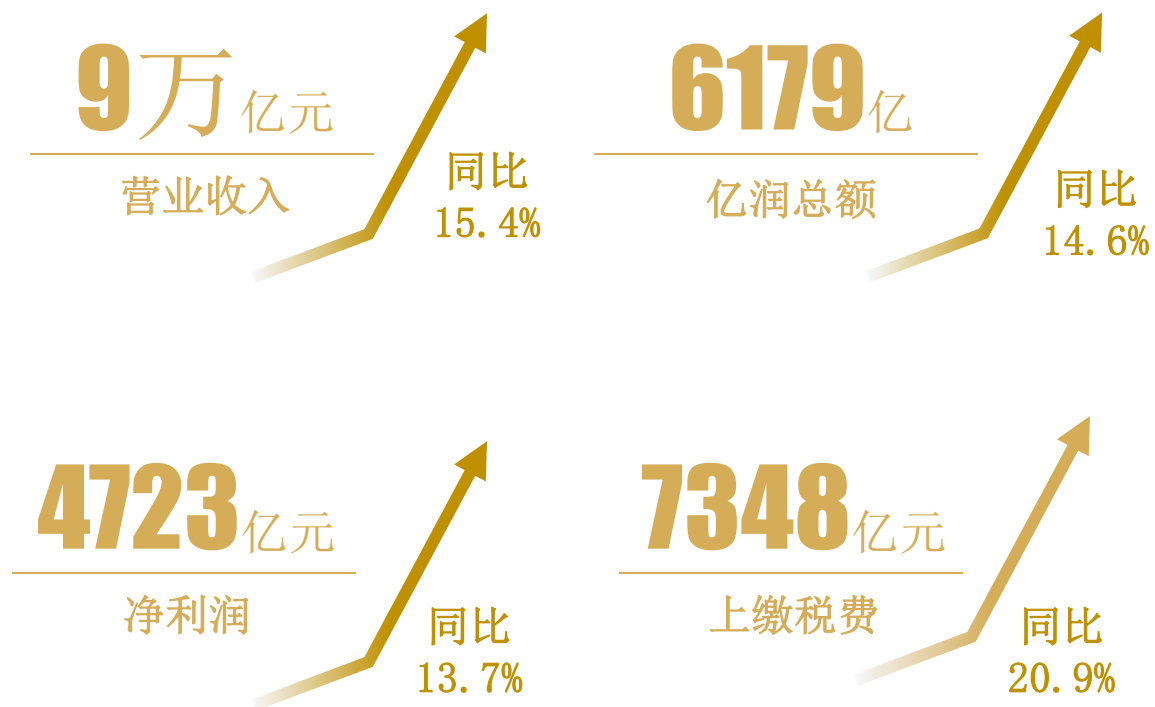


2022一季度宏观数据一览表

		2021年同比增速												2022年同比增速		
		1月	2月	3月	4月	5月	6月	7月	8月	9月	10月	11月	12月	1月	2月	3月
GDP增速	当季	18.3			7.9			4.9			4			4.8		
工业增加值	当月	35.1	14.1	9.8	8.8	8.3	6.4	5.3	3.1	3.5	3.8	4.3	7.5	5.0		
服务业生产指数	当月		25.3	18.2	12.5	10.9	7.8	4.8	5.2	3.8	3.1	3	4.2	-0.9		
社零增速	当月	33.8	34.2	17.7	12.4	12.1	8.5	2.5	4.4	4.9	3.9	1.7	6.7	-3.5		
固定资产投资	累计	35	25.6	19.9	15.4	12.6	10.3	8.9	7.3	6.1	5.2	4.9	12.2	9.3		
制造业投资	累计	37.3	29.8	23.8	20.4	19.2	17.3	15.7	14.8	14.2	13.7	13.5	20.9	15.6		
房地产投资	累计	38.3	25.6	21.6	18.3	15	12.7	10.9	8.8	7.2	6.0	4.4	3.7	0.7		
基建投资（不含电力）	累计	36.6	29.7	18.4	11.8	7.8	4.6	2.9	1.5	1.0	0.5	0.4	8.1	8.5		
CPI	当月	-0.3	-0.2	0.4	0.9	1.3	1.1	1.0	0.8	0.7	1.5	2.3	1.5	0.9	0.9	1.5
PPI	当月	0.3	1.7	4.4	6.8	9.0	8.8	9.0	9.5	10.7	13.5	12.9	10.3	9.1	8.8	8.3
出口（美元）	当月	60.4	30.4	32.1	27.7	32	19.2	25.4	27.9	26.8	21.7	20.8	16.3	14.7		
进口（美元）	当月	24.1	39.1	44	52.2	37.3	28.2	32.5	16.9	20.1	31.3	19.5	15.5	-0.1		

中央企业运行的特点和亮点

一季度中央企业经济效益快速增长



- 一是“两利”增，经济效益稳步增长。**“两利”一是净利润，一个是利润总额。一季度中央企业累计实现净利润4723.3亿元，同比增长13.7%，近六成企业净利润实现两位数增长；累计实现利润总额6179.3亿元，同比增长14.6%。
- 二是“四率”优，运行质量持续改善。**一季度中央企业研发经费投入1514.2亿元，同比增长18.9%，**研发经费投入强度同比提高0.05个百分点**；**营业收入利润率6.8%**，与去年同期持平，总体保持在较高水平；3月末中央企业整体**资产负债率65%**，控制在年初确定目标内。
- 三是工业好，工业企业增长突出。**一季度中央企业原油产量、成品油销量、发售电量、原煤产量、钢材销量、造船完工量等实物指标均实现了同比增长。**中央工业企业**累计实现净利润2984.7亿元，**同比增长23.7%**，高于中央企业整体增速10个百分点。
- 四是贡献大，社会贡献进一步彰显。**一季度中央企业上交税费7348亿元，**同比增长20.9%**，明显高出企业营业收入、利润总额和净利润增速。

4月重要政策一览

关键词	发布日期	发文部门	名称	主要内容
要素市场、资源市场	2022年4月10日	国务院	《关于加快建设全国统一大市场的意见》	强化市场基础制度规则统一、推进市场设施高标准联通、打造统一的要素和资源市场、推进商品和服务市场高水平统一
新能源、科技创新	2022年4月1日	国家能源局、科技部	《“十四五”能源领域科技创新规划》	确保安全的前提下积极有序发展核电、推动化石能源清洁低碳高效开发利用、促进能源产业数字化智能化升级
工业互联网	2022年4月14日	工信部	《工业互联网专项工作组2022年工作计划》	2022年计划遴选20个左右跨行业跨领域综合型工业互联网平台，培育10个左右特定区域工业互联网公共服务平台。
纤维材料、高性能纤维	2022年4月21日	工信部、国家发改委	《关于化纤工业高质量发展的指导意见》	到2025年，规模以上化纤企业工业增加值年均增长5%，行业研发经费投入强度达到2%，高性能纤维研发制造能力满足国家战略需求。（2）推动纤维新材料高端化发展：1）提高常规纤维附加值。2）提升高性能纤维生产应用水平。3）加快生物基化学纤维和可降解纤维材料发展。
纺织材料、高品质非织造布	2022年4月21日	工信部、国家发改委	《关于产业用纺织品行业高质量发展的指导意见》	到2025年，规上工业增加值年均增长6%左右，3-5家企业进入全球产业用纺织品第一梯队。骨干企业达到3%。（2）推进非织造布、防护用纺织品、高温过滤用纺织品产业集群建设。（3）重点领域：1）高品质非织造布、航空航天用高性能纺织品、医疗健康用纺织品、过滤用纺织品
新材料、链长、链主企业	2022年4月14日	浙江省新材料产业发展联席会议办公室	《2022年省新材料产业发展工作要点》	2022年，新材料产业工业总产值增速力争超过9.8%。实行“链长+链主”协同机制。重点领域：磁性材料、氟硅、高性能纤维及复合材料、新能源电池材料等领域。
股权激励、国企、回购	2022年4月11日	证监会、国资委、全国工商联	《关于进一步支持上市公司健康发展的通知》	1)对各类市场主体一视同仁，不设置任何附加条件和隐形门槛。2)鼓励上市公司回购股份用于股权激励及员工持股计划。3)鼓励大股东、董监高长期持有上市公司股份。审慎制定减持计划。4)国资委按照便利企业的原则，对于国有控股上市公司股份回购、现金分红给予积极指导支持。
央企、合规管理	2022年4月3日	国务院国资委	《中央企业合规管理办法（公开征求意见稿）》	1、拟要求将合规管理情况纳入考核。2、要求企业建立健全分级分类合规管理制度体系。3、纳入对各部门和子企业负责人的年度综合考核。4、加快建立合规管理信息系统。
省属国企、合规管理	4月10日起实行	浙江省国资委	《浙江省省属企业合规管理指引（试行）》	确定了合规管理重点领域、重点环节、重点人员、并对海外投资经营行为的范围进行了规定。
市属国企、共富	2022年4月16日	杭州国资委	《杭州国资国企助力争当高质量发展建设共同富裕示范区城市范例行动方案》	1) 到2025年，市属国有企业资产总额达到3.5万亿元，年度营业收入突破5000亿元，中国500强企业达到3家，资产或营收超千亿企业达到6家，国有上市公司达到11家，加强在高端装备制造、集成电路、新能源等战略性新兴产业布局。

4月重要会议一览

关键词	会议日期	会议名称	会议主要内容
数字政府、财政体制改革、科技激励机制	2022/4/20	中央深改委会议	习近平主持召开中央全面深化改革委员会第二十五次会议，审议通过了《关于加强数字政府建设的指导意见》、《关于进一步推进省以下财政体制改革工作的指导意见》、《关于建立健全领导干部自然资源资产离任审计评价指标体系的意见》、《“十四五”时期完善金融支持创新体系工作方案》、《关于完善科技激励机制的若干意见》。
基础设施、新基建	2022/4/26	中央财经委员会第十一次会议	习近平主持召开中央财经委员会第十一次会议，研究全面加强基础设施建设问题。1)加快新型基础设施建设，提升传统基础设施水平。2)要适度超前，布局有利于引领产业发展和维护国家安全的基础设施。3)要多轮驱动，发挥政府和市场、中央和地方、国有资本和社会资本多方面作用。
降低融资成本	2022/4/13	李克强主持召开国务院常务会议	决定进一步加大出口退税等政策支持力度，促进外贸平稳发展；确定加大金融支持实体经济的措施，引导降低市场主体融资成本。
改革、促销费、投资	2022/4/8	李克强主持召开经济形势专家和企业家座谈会	1) 要深化改革，营造市场化法治化国际化营商环境。2) 推动平台经济健康持续发展，稳定和带动就业。3) 要用改革的举措、创新的办法，促进消费和有效投资扩大。发挥4) 地方政府专项债等撬动作用，带动更多民间投资。
稳企、先进制造集群、制造业数字化转型	2022/4/19	全省制造业高质量发展大会	1)坚定信心 克难攻坚 扎实推进制造强省建设迈出新步伐 2)要着力做好稳企业稳预期工作，稳住工业经济大盘 3)要着力打造世界级先进制造业集群 4)要着力加快创新链产业链深度融合 5)着力加快制造业数字化转型，以数字化改革为牵引，全面实施数字经济“一号工程”2.0版。
国企改革、链主、共富、数字变革	2022/4/14	省国资委党委理论学习中心组举行专题学习会	1) 在深化改革方面，重点是决战决胜国企改革三年行动，6月底要基本完成，党的二十大前要全面完成。2) 实施“浙里国企链长”行动，推动更多国企成为链主、链长。3) 在共富探路方面，要组织开展好国资国企勇当共富主力军“136X”行动。4) 在风险防控方面，建立省国资委对省属企业定期研判制度、省属金融文化企业党委重大决策事项报告制度。5) 在数字变革方面，建设“浙里国资运营监管应用”，加快打造智慧国资监管大脑。
世界一流企业、国企改革	2022/4/13	杭州市国资委理论学习中心组举行“对标一流企业、建强人才队伍”专题学习会	审议通过的《关于加快建设世界一流企业的指导意见》。1) 强化“国之大大者”目标定位，发挥国有企业功能性基础性引领性作用。2) 加强正反向考核，结合国企改革三年行动和区域综改各项任务，梳理明确改革任务，对标一流查找差距。3) 健全规范规章制度的执行，常态化督导集团党委层面制定贯彻各类意见情况，压紧压实二三级企业主体责任。

申万一级 本月涨跌幅

食品饮料	2.62
美容护理	-3.29
商贸零售	-3.88
交通运输	-4.58
银行	-5.28
建筑装饰	-6.38
家用电器	-6.53
公用事业	-7.51
沪深300	-7.75
建筑材料	-8.15
社会服务	-8.54
煤炭	-8.72
石油石化	-9.36
农林牧渔	-9.91
非银金融	-9.97
钢铁	-10.62
纺织服饰	-12.48
汽车	-13.15
综合	-13.60
房地产	-13.86
基础化工	-14.41
通信	-14.48
轻工制造	-15.41
医药生物	-15.95
有色金属	-16.08
机械设备	-16.98
环保	-17.11
电子	-17.12
传媒	-17.55
国防军工	-18.52
电力设备	-19.26
计算机	-19.64

截止4月27日：

- 本月沪深300跌7.75%、创业板指跌14.68%、科创50跌16.92%。申万一级行业1涨30跌，8个申万一级行业跑赢沪深300。
- 本月食品饮料板块领涨。其中，超市、预加工食品、啤酒等细分产业涨势较好。
- 本月新能源板块领跌。锂电、风电、蓄电池等细分产业跌幅较大。

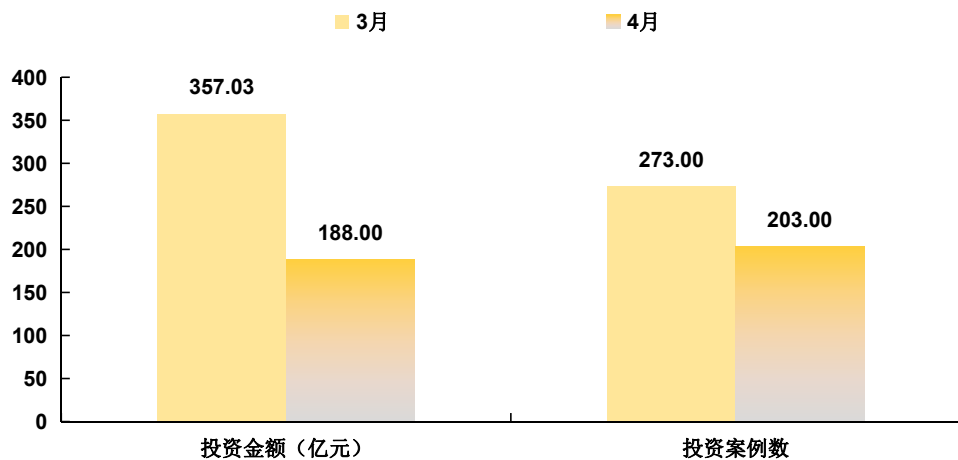
申万二级 本月涨跌幅TOP10

白酒II	3.85
饮料乳品	1.47
酒店餐饮	0.79
食品加工	0.35
非白酒	0.13
林业II	0.00
房屋建设II	-0.02
航空机场	-1.12
调味发酵品II	-1.48
国有大型银行II	-1.73
橡胶	-21.13
电子化学品II	-21.44
渔业	-21.51
装修装饰II	-21.63
电池	-21.76
房地产服务	-22.06
软件开发	-22.18
医药商业	-22.73
IT服务II	-23.57
动物保健II	-24.50

申万三级 本月涨跌幅TOP10

预加工食品	12.48
啤酒	5.44
超市	3.65
水力发电	3.63
中间产品及消费品供应链服务	3.57
冰洗	1.76
白酒III	0.93
酒店	0.59
电池化学品	-28.27
其他计算机设备	-28.35
激光设备	-28.65
风电零部件	-28.89
营销代理	-29.15
蓄电池及其他电池	-29.42
钛白粉	-29.69
氟化工	-29.76
通信应用增值服务	-31.89
锂电专用设备	-33.57

四 资本市场——PE/VC数据



细分产业	投资金额 (亿元)	投资案例数
基础化工	36.98	3
信息技术咨询与其它服务	17.03	38
石油天然气设备与服务	16.47	1
电子元件	16.07	5
新能源发电业者	12.67	3
纺织品	8.21	2
互联网软件与服务	8.14	11
多样化房地产活动	8.00	1
环境与设施服务	4.68	1
生物科技	4.63	7

■ **本月投资金额与案例数“双减”。**本月（4.1~4.27）国内共发生203起融资事件，较3月的273起同比减少26%；近一月交易总额超188亿人民币，较上周357亿人民币同比减少47%。

■ **材料领域股权交易活跃。**本周融资主要分布在基础化工、信息技术；基础化工的交易总额金融领域最多，为35亿元。

融资企业	投资方	融资轮次	融资金额
上海杉杉锂电材料科技有限公司	中石油昆仑资本、杉杉新能源、宁德新能源、比亚迪、宁波问鼎投资	Strategy	30.5亿元
苏州道森钻采设备股份有限公司	科云新材料、华昇晖实业、宁波铭鹰、宝业机械、江苏道森美的创业、国寿投资、广东粤财管理、华发集团、IDG、爱旭股份、深圳投控	Strategy	16.47亿元
广东高景太阳能科技有限公司	PILGRIM PARTNERSASIA、小马智行、工控资本、广州产投、文远知行、广汽集团、岭南集团	A	16亿元
广州祺宸科技有限公司	新疆中泰化学	A	10亿元
新疆兴泰纤维科技有限公司	赣州发展产业基金	Strategy	7.79亿元
广东佳纳能源科技有限公司(广东佳纳)	北极光创投、软银愿景基金、指数创投	Strategy	7亿元
魔珐(上海)信息科技有限公司	道氏技术、佛山盈天	C	1.1亿美元
佛山市格瑞芬新能源有限公司	安德利、宁波睿利	Strategy	6亿元
安徽安孚能源科技有限公司		Strategy	5.67亿

集团参股及行业对标的上市公司情况

分类/企业	简称	市场行情截至2022-4-27						2022一季报				2021年报				
		最新收盘价	月涨幅	年初以来	相对H S300	总市值(亿元)	PE(TTM)	营业收入(亿元)	同比增长(%)	归母净利润(亿元)	同比增长(%)	营业收入(亿元)	同比增长(%)	归母净利润(亿元)	同比增长(%)	
参股企业	格林达	22.04	-18.76	-33.21	-10.85	31.42	20.58	2.42	40.58	0.39	26.27	7.80	33.60	1.41	39.37	
	张小泉	18.00	-4.42	-18.97	-14.96	28.08	43.15	-	-	-	-	7.60	32.81	0.79	1.96	
	西子洁能	13.00	-35.26	-58.98	-6.20	96.10	22.21	-	-	-	-	65.78	22.83	4.20	-18.47	
	杭叉集团	14.83	10.92	-13.53	14.43	128.49	13.84	36.03	7.50	1.90	-13.82	144.90	26.53	9.08	8.42	
	杭华股份	6.70	-15.19	-21.08	-9.79	21.44	19.02	-	-	-	-	11.49	16.37	1.13	3.34	
白色家电	美的集团	53.10	-6.84	-28.06	-2.72	3715.44	12.64	-	-	-	-	-	-	-	-	
金鱼集团	格力电器	30.46	-2.94	-15.34	0.20	1801.55	7.36	-	-	-	-	-	-	-	-	
大宗商品服务	上海钢联	26.99	-20.50	-33.60	-9.72	51.53	27.14	-	-	-	-	657.75	12.39	1.78	-17.86	
	热联集团	浙商中拓	8.64	-27.27	-22.23	-11.09	58.25	6.85	365.11	0.56	1.67	-1.01	1782.70	63.59	8.19	47.56
产业园区	张江高科	11.00	-19.71	-26.96	-6.05	170.36	22.52	-	-	-	-	20.94	168.78	7.41	-59.35	
	工投发展	中关村	5.61	-27.14	-26.86	-8.86	42.25	-35.70	4.88	16.71	-0.07	1.53	19.56	9.29	-1.14	-547.94
	东湖高新	5.37	-15.43	-0.92	1.77	42.72	6.35	-	-	-	-	-	-	-	-	
医用耗材	康德莱	14.11	-26.93	-35.07	-11.51	62.31	18.83	8.67	28.81	0.71	55.67	30.97	17.07	2.91	43.71	
	龙德医药	蓝帆医疗	9.93	-24.77	-39.04	-7.30	100.00	8.53	-	-	-	81.09	3.04	11.56	-34.28	
特种纸	民丰特纸	4.80	-20.66	-23.08	-7.09	16.86	28.38	-	-	-	-	15.26	12.76	0.58	20.11	
	华丰造纸	岳阳林纸	4.42	-23.79	-43.91	-6.36	79.76	29.62	16.69	-14.97	1.24	-25.63	78.38	10.15	2.98	-28.05
聚酯材料	新凤鸣	9.39	-18.70	-36.77	-2.93	143.62	6.27	-	-	-	-	447.70	21.05	22.54	273.77	
	新中法	神剑股份	3.72	-17.52	-32.24	-6.54	36.40	27.93	-	-	-	-	-	-	-	

0411 《2022年一季度金融统计数据报告》：M2增长9.7%，M1增长4.7%

3月末，广义货币（M2）余额249.77万亿元，同比增长9.7%，增速分别比上月末和上年同期高0.5个和0.3个百分点；狭义货币（M1）余额64.51万亿元，同比增长4.7%，增速与上月末持平，比上年同期低2.4个百分点；流通中货币（M0）余额9.51万亿元，同比增长9.9%。一季度净投放现金4317亿元。

0415 央行决定于4月25日降准0.25个pct，释放长期资金约5300亿元

中国人民银行决定于2022年4月25日下调金融机构存款准备金率0.25个百分点（不含已执行5%存款准备金率的金融机构）。为加大对小微企业和“三农”的支持力度，对没有跨省经营的城商行和存款准备金率高于5%的农商行，在下调存款准备金率0.25个百分点的基础上，再额外多降0.25个百分点。本次下调后，金融机构加权平均存款准备金率为8.1%。

0420 4月LPR报价持稳

4月20日贷款市场报价利率（LPR）为：1年期LPR为3.7%（上次为3.7%），5年期以上LPR为4.6%（上次为4.6%）。以上LPR在下次发布LPR之前有效。数据显示，LPR报价已经连续三个月持稳。

0421 工信部等多部门研究部署2022年粗钢产量压减工作

重点压减京津冀及周边地区、长三角地区、汾渭平原等大气污染防治重点区域粗钢产量，重点压减环保绩效水平差、耗能高、工艺装备水平相对落后的粗钢产量。

0425 央行决定自5月15日起下调金融机构外汇存款准备金率1个百分点

自5月15日起，下调金融机构外汇存款准备金率1个百分点，即外汇存款准备金率由现行的9%下调至8%。

0425 浙江一季度经济运行情况公布

(1) 全省生产总值17886亿元，按可比价格计算，同比增长5.1%。其中，一产增2.4%、二产增7.6%，三产增3.5%；(2) 规上工业增加值、工业投资分别同比增长9.9%、20.6%，分别高于全国3.4个、4.3个百分点；(3) 固定资产投资同比增14.4%；(4) 社零总额7119亿，同比增5.5%。

0422 1-3月省属企业经营情况

据财务快报统计，1月份省属企业实现营业收入1,160.7亿元，同比增长8.8%；实现利润总额47.5亿元，同比下降12.7%。截至1月底，省属企业资产总额为19,163.6亿元，同比增长16.0%。

0413 3月市属国有企业经济运行情况

据财务快报统计显示，2022年3月，市属国有企业累计实现营业总收入771.13亿元，同比增长7.02%；累计实现利润总额57.07亿元，同比下降1.53%。

0412 美国3月CPI再创逾40年新高

当地时间12日，美国劳工部公布的数据显示，3月美国消费者价格指数（CPI）环比上涨1.2%，同比增长8.5%。同比涨幅创1981年12月以来最大值。当月，受俄乌冲突、供应链中断等因素影响，能源价格、居住成本以及食品价格均明显攀升。目前市场普遍预测美联储将在5月议息会议上加息50个基点。

0419 IMF下调全球经济增速预期，同时上调通胀预期

国际货币基金组织4月19日发布最新一期《世界经济展望》指出，俄乌战争引发了一场代价高昂的人道主义危机，需要得到和平解决。全球经济增速预计将从2021年6.1%的估计值下降至2022年和2023年的3.6%。2022年和2023年的经济增速预测值分别较1月预测值下调了0.8和0.2个百分点。

0420博鳌论坛：2022亚洲经济增速或低于IMF预测值5.2%

博鳌亚洲论坛2022年年会新闻发布会发布《亚洲经济前景与一体化进程2022年度报告》，《报告》认为，2022年亚洲经济仍将处于恢复进程之中，但增长幅度或有所收敛。报告认为，2022年亚洲经济增速很可能低于当前IMF预测值（5.2%）。

0420 日元快速贬值，创20年来新低

20日，日元兑换美元汇率一度跌破1美元兑换129日元，创下大约20年来的新低。市场人士普遍认为，日本和美国货币政策相背而行、使得日美之间利差扩大，这是引发本次日元贬值直接原因。

0421 德国3月的PPI数据，是该机构73年前开始收集数据以来的最高水平

通胀飙升，能源是罪魁祸首。数据显示，能源价格较去年同期上涨近84%。德国统计局在一份声明中称：“能源价格上涨主要原因是天然气价格的强劲上涨。2021年3月天然气价格上涨了144.8%。仅在2月至3月，德国PPI就上涨了近5%。”

0421新西兰第一季度CPI同比增6.9%，创最近32年新高

最新公布数据显示，新西兰第一季度CPI同比增6.9%，创最近32年新高，预期增7.1%，前值增5.9%；环比增1.8%，预期增2%，前值增1.4%。数据公布后，新西兰元兑美元短线走低近20点。

0426 在岸、离岸人民币对美元即期汇率双双跌破6.5

进入4月后，人民币贬值速度加快，突破前期6.3左右的区间。4月25日，人民币继续保持跌势。离岸人民币兑美元跌破6.6关口，日内贬值近800个基点，一度触及6.6085，